

**Публичный отчётный доклад директора
муниципального бюджетного общеобразовательного учреждения
«Тейская средняя школа №3»
за 2016 – 2017 учебный год**

Уважаемые родители учащихся!

Уважаемые ученики!

Уважаемые учителя!

Уважаемые руководители предприятий и организаций!

Цель над которой работал педагогический коллектив 2016 – 2017 учебном году: Обеспечение потребности населения в качественном доступном общем и дополнительном образовании.

Для достижения этой цели были определены следующие задачи:

- создать благоприятные условия для получения качественного образования;
- совершенствовать систему здоровьесбережения;
- развивать общественное участие в управлении образованием;
- развивать ключевые компетентности обучающихся в интеллектуальной, коммуникативной и информационной сферах;
- совершенствовать воспитательную систему школы через реализацию школьной программы «Я - гражданин России».

Забота о благоприятных условиях освоения обучающимися образовательных программ Учреждения.

Школа осуществляет дошкольное, начальное общее, основное общее, (среднее полное) общее образование.

Образовательное учреждение получило лицензию в 2009 году на осуществление начального и основного общего образования специальных (коррекционных) образовательных учреждений 7 вида для обучающихся с ограниченными возможностями здоровья.

Лицензия на ведение образовательной деятельности по адресу ул.Октябрьская, 8 (дошкольное общее образование, начальное общее образование, основное общее образование, среднее общее образование, дополнительное образование детей и взрослых).

Лицензия на ведение образовательной деятельности по адресу ул.Октябрьская, 8Б (мастерские).

Свидетельство о государственной аккредитации, выдано Министерством образования и науки Красноярского края, серия 24АО1 № 0000346, регистрационный номер № 3767 от 26 марта 2014 г. (действительно по 26 марта 2026г.)

В школе обучалось 216 учащихся.

Дошкольное воспитание	3 разновозрастных группы	71 человек
Начальная школа	5 классов комплектов	80 человек
Основная школа	6 классов комплектов	104 человек
Средняя школа	2 класса комплекта	32человек

Педагогический коллектив школы - 34 педагога: учителя, педагог-организатор, социальный педагог, педагог-психолог, педагог-библиотекарь, воспитатели дошкольных групп. 52,9% из них прошли курсовую подготовку, 17,6 % -профессиональную переподготовку. Фонд учебников в школьной библиотеке – 15609 экземпляров : учебников - 5206 , электронных ресурсов- 716. Поступившие в 2016-2017 учебном году учебники, соответствующие ФГОС, имеют электронные приложения , 31 экземпляр - периодические издания. Обеспеченность учебниками - 100%.

Забота о сохранении жизни и здоровья обучающихся и сотрудников Учреждения.

За счёт средств краевого и местного бюджетов организовано бесплатное питание всех учащихся и воспитанников школы (4764811,08 руб.). 29 (13,4%) обучающихся школы получали 2-х разовое горячее питание. Школьная столовая оснащена современным оборудованием. Учащиеся 1-5 классов ежедневно 5 раз в неделю получают бесплатно молоко.

99% обучающихся вовлечены в дополнительное образование. Через работу ФСК «Импульс» традиционно проводится 9 дней спорта, 4 дня здоровья, спартакиада школьников и реализуется проект «Школьная спортивная лига». Спортивно-массовыми мероприятиями было

охвачено 98% учащихся школы. Возросло количество родителей, принимающих активное участие в жизни школы. 96,3% обучающихся имеют I и II группу здоровья.

Значительные средства были направлены на создание условий для введения ФГОС для детей с ОВЗ. Все дети школьного возраста с ограниченными возможностями здоровья обучаются по адаптированным образовательным программам.

В школе имеется медицинский кабинет, соответствующий современным требованиям.

Забота о соблюдении прав обучающихся, родителей (законных представителей) и сотрудников Учреждения.

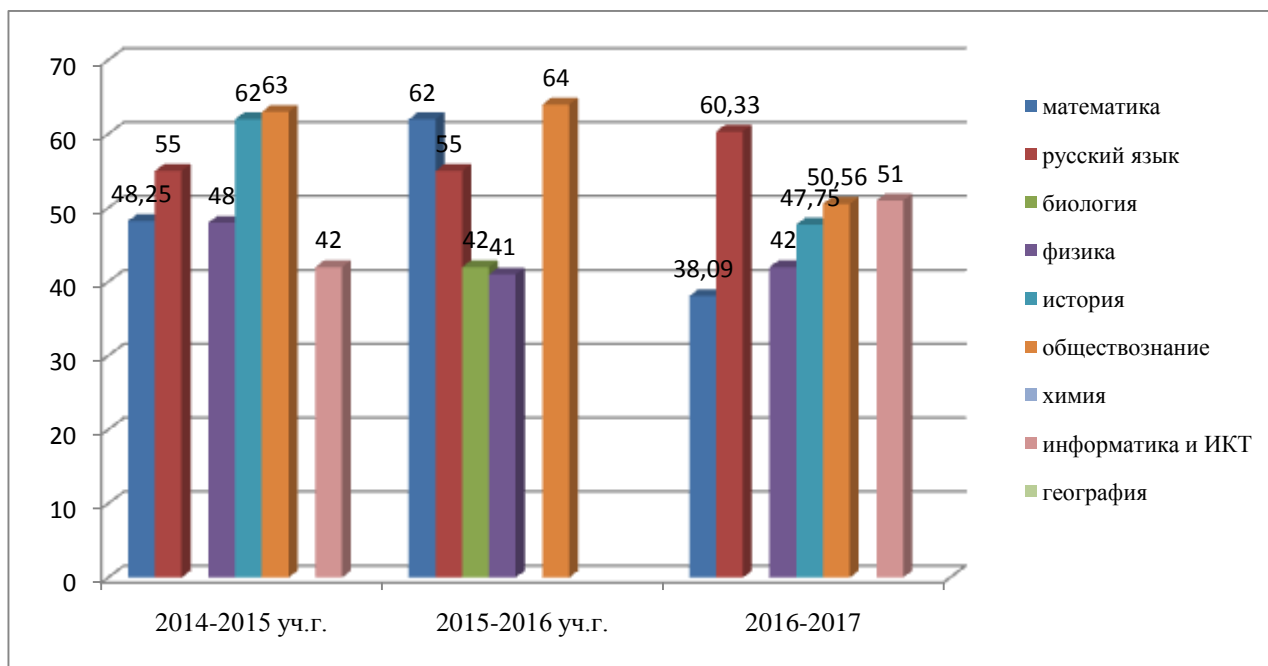
Оформлен постоянно обновляемый стенд «Нормативно-правовые документы», работает Управляющий совет школы, школьный парламент, совет профилактики, профсоюзный комитет, 3 раза в год проходит собрание трудового коллектива. Размещена информация о работе телефона доверия и названы телефоны ответственных работников района и края к кому может обратиться любой обучающийся со своими вопросами.

Качество освоения обучающимися основной образовательной программы Учреждения.

Качество освоения обучающимися основной образовательной программы – 45,7 %, успешность обучения – 100%. 28 учеников (13,9%) закончили школу на отлично.

Результаты ЕГЭ

Предмет	Количество учащихся	Доля учащихся, принявших участие в ЕГЭ, %	Доля учащихся, набравших не ниже минимального количество баллов, %	Средний балл
				ОУ
Сочинение	21	100	100	Зачет получен всеми учащимися
Русский язык	21	100	100	60,33
Математика (базовый уровень)	21	100	100	4,05
Математика (профильный уровень)	11	52	81,8	38,09
Физика	6	28	83,3	42
Обществознание	9	42,8	77,8	50,56
История	4	19	75	47,75
Информатика и ИКТ	5	23,8	100	51

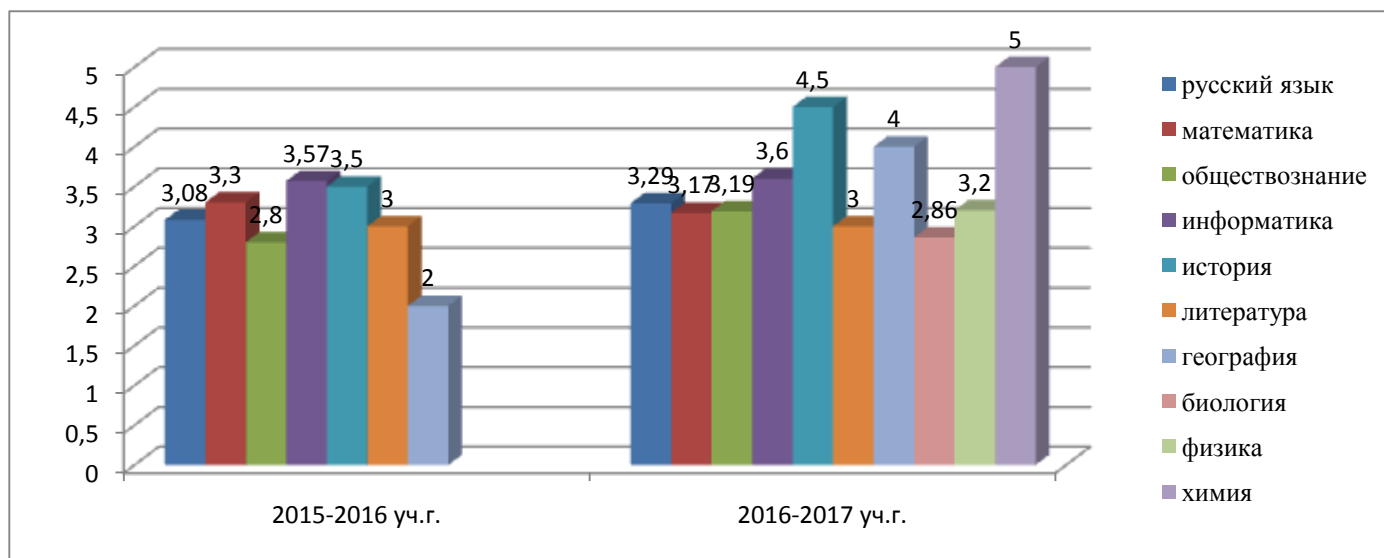


Выпускники 11 класса Желнина Яна, Коваленко Виктория, Машулан Анастасия, Мельников Максим награждены медалью «За особые успехи в учении».

Строкин Дмитрий и Трубчанинов Иван награждены золотым знаком ГТО.

Результаты ГИА в 9 классе в форме ОГЭ

Год	Предмет	Количество учащихся	Доля учащихся, принявших участие в ГИА в форме ОГЭ	Доля учащихся, получивших удовлетворительный результат	Средний балл
					ОУ
2015-2016	Русский язык	12	100	83	3,08
	Математика	12	100	92	3,3
	Обществознание	11	92	64	2,8
	Информатика и ИКТ	7	58	100	3,57
	История	3	25	67	2,67
	Литература	2	17	100	3,5
	География	1	8	0	3
2016-2017	Русский язык	24	100	79,17	3,2
	Математика	24	100	79,17	3,17
	Обществознание	21	87,5	80,9	3,19
	Информатика	5	20,8	80	3,6
	История	2	8	100	4,5
	Литература	1	4	100	3
	География	1	4	100	4
	Биология	7	29	71	2,86
	Физика	5	20,8	80	3,2
	Химия	1	4	100	5



Выпускницы 9 класса Соколова Татьяна, Скотникова Елена, Шадрина Александра получили аттестат с отличием.

Результаты независимого тестирования в начальной школе

Групповой проект		Среднее значение по классу (%)	Среднее значение по региону (%)
Успешность выполнения (% от максимального балла)	Весь проект (общий балл)	72,75%	77,05%
	Регулятивные действия	64,29%	72,59%
	Коммуникативные действия	83,33%	82,62%
Уровни достижений (% обучающихся)	Достигли базового уровня (включая повышенный)	90,48%	96,78%
	Повышенный	28,57%	48,00%

Результаты краевой диагностической работы по читательской грамотности (4 класс, 2016/2017 уч. год)

			Среднее значение по классу (%)	Среднее значение по региону (%)
Успешность выполнения (% от максимального балла)	Вся работа (общий балл)		57,78%	66,23%
	Задания по группам умений	Общее понимание и ориентация в тексте	65,71%	75,55%
		Глубокое и детальное понимание содержания и формы текста	58,57%	64,95%
		Использование информации из текста для различных целей	42,50%	52,16%
Уровни достижений (% учащихся)	Достигли базового уровня (включая повышенный)		90,00%	92,98%
	Достигли повышенного уровня		20,00%	32,80%

Всероссийские проверочные работы

4 класс

Математика

Выполнение заданий (в % от числа участников)

ОО	Кол-во уч.	Макс балл	1	2	3	4	5(1)	5(2)	6(1)	6(2)	7	8	9(1)	9(2)	10	11
			1	1	2	1	1	1	1	1	1	1	2	1	1	2
Красноярский край	28068		97	95	90	66	84	69	93	90	69	43	66	64	61	44
Северо-Енисейский муниципальный район	117		97	94	82	48	63	52	86	91	62	26	61	60	60	30
МБОУ Тейская СШ №3	22		95	91	70	73	73	73	77	82	59	14	55	59	32	9

Статистика по отметкам

ОО	Кол-во уч.	Распределение групп баллов в %			
		2	3	4	5
Красноярский край	28068	1.5	17.2	28.2	53
Северо-Енисейский муниципальный район	117	1.7	29.9	34.2	34.2
МБОУ Тейская СШ №3	22	4.5	36.4	36.4	22.7

Русский язык

Выполнение заданий(в % от числа участников)

ОО	Кол-во уч.	Макс балл	1К1	1К2	2	3(1)	3(2)	4	5	6	7	8	9	10	11	12(1)	12(2)	13(1)	13(2)	14	15(1)	15(2)
			4	3	3	1	3	2	1	2	3	2	1	1	2	1	2	1	2	1	2	1
Красноярский край	27514		68	85	66	92	85	85	87	59	67	71	79	67	79	81	73	75	73	90	44	43
Северо-Енисейский	119		60	79	55	90	78	84	68	60	66	66	84	43	84	76	66	64	63	89	48	34

муниципальный район																							
МБОУ Тейская СШ №3	22		57	70	73	86	58	93	68	45	45	64	91	27	84	77	75	82	77	86	41	50	

Статистика по отметкам

ОО	Кол-во уч.	Распределение групп баллов в %			
		2	3	4	5
Красноярский край	27514	3.3	21.6	48.7	26.5
Северо-Енисейский муниципальный район	119	4.2	26.9	54.6	14.3
МБОУ Тейская СШ №3	22	9.1	27.3	45.5	18.2

Окружающий мир

Выполнение заданий (в % от числа участников)

ОО	Кол-во уч.	Макс балл	1	2	3(1)	3(2)	3(3)	4	5	6(1)	6(2)	6(3)	7(1)	7(2)	8	9	10(1-2)	10(3)
						2	2	2	1	3	1	2	1	1	2	1	2	3
Северо-Енисейский муниципальный район	73		92	66	55	77	52	71	86	64	62	38	88	88	82	55	75	39
МБОУ Тейская СШ №3	22		82	41	27	59	44	41	80	59	45	32	82	84	62	41	70	25

Статистика по отметкам

ОО	Кол-во уч.	Распределение групп баллов в %			
		2	3	4	5
Красноярский край	27103	0.58	20.6	53	25.8
Северо-Енисейский муниципальный район	73	2.7	24.7	52.1	20.5
МБОУ Тейская СШ №3	22	9.1	40.9	45.5	4.5

5 класс

Русский язык

Выполнение заданий (в % от числа участников)

ОО	Кол-во уч.	Макс балл	1К1	1К2	1К3	2К1	2К2	2К3	2К4	3	4(1)	4(2)	5(1)	5(2)	6(1)	6(2)	7(1)	7(2)	8	9	10	11	12
			4	3	2	3	3	3	3	2	3	2	2	2	2	1	2	1	2	2	1	1	1
Красноярский край	20524		55	47	88	44	79	39	52	58	71	51	51	38	51	41	56	44	39	39	39	75	83
Северо-Енисейский муниципальный район	92		48	61	74	56	75	36	49	53	77	53	50	43	45	32	55	45	35	30	34	70	83
МБОУ Тейская СШ №3	16		50	85	72	69	85	54	56	69	88	50	50	69	38	6	56	31	34	25	25	50	75

Статистика по отметкам

ОО	Кол-во уч.	Распределение групп баллов в %			
		2	3	4	5
Красноярский край	20524	19.7	42.9	29.3	8.1
Северо-Енисейский муниципальный район	92	17.4	43.5	34.8	4.3
МБОУ Тейская СШ №3	16	12.5	43.8	37.5	6.2

Математика

Выполнение заданий (в % от числа участников)

ОО	Кол-во уч.	Макс балл	1	2	3	4	5	6	7	8	9	10	11(1)	11(2)	12(1)	12(2)	13	14
			1	1	1	1	1	2	1	1	2	2	1	1	1	1	1	1
Красноярский край	21057		74	44	70	49	87	48	43	44	42	48	81	81	58	62	53	5
Северо-Енисейский муниципальный район	91		68	57	63	44	78	45	51	31	34	42	66	69	51	64	54	2

МБОУ Тейская СШ №3	17	Н/П	76	71	88	65	82	41	65	0	26	38	35	53	47	59	59	0
--------------------	----	-----	----	----	----	----	----	----	----	---	----	----	----	----	----	----	----	---

История

Выполнение заданий (в % от числа участников)

ОО	Кол-во уч.	Макс балл	1	2	3	4	5	6	7	8
			2	1	3	3	1	2	1	2
Красноярский край	17780		67	84	52	47	78	42	62	35
Северо-Енисейский муниципальный район	105		79	91	63	59	86	40	50	26
МБОУ Тейская СШ №3	17		76	82	69	41	65	26	47	15

Статистика по отметкам

ОО	Кол-во уч.	Распределение групп баллов в %			
		2	3	4	5
Красноярский край	17780	9.7	33	39.3	18
Северо-Енисейский муниципальный район	105	9.5	25.7	35.2	29.5
МБОУ Тейская СШ №3	17	11.8	41.2	29.4	17.6

Биология

Выполнение заданий (в % от числа участников)

ОО	Кол-во уч.	Макс балл	1(1)	1(2)	1(3)	2	3	4	5	6	7(1)	7(2)	7(3)	8(1)	8(2)
			2	1	2	1	2	1	1	2	2	2	2	2	2
Красноярский край	17190		79	52	34	78	53	45	43	49	79	80	74	49	40
Северо-Енисейский муниципальный район	114		75	49	30	77	46	57	49	46	76	75	68	41	36
МБОУ Тейская СШ №3	17		91	35	35	71	32	100	35	38	56	82	79	44	71

Статистика по отметкам

ОО	Кол-во уч.	Распределение групп баллов в %			
		2	3	4	5
Красноярский край	17190	14.9	40.8	38.8	5.5
Северо-Енисейский муниципальный район	114	18.4	44.7	35.1	1.8
МБОУ Тейская СШ №3	17	5.9	52.9	41.2	0

11 класс

Физика

Выполнение заданий (в % от числа участников)

ОО	Кол-во уч.	Макс балл	1	2	3	4	5	6	7	8	9	10	11	12	13	14	15	16	17	18
Красноярский край	6387		80	50	47	49	79	75	73	65	78	76	68	23	67	64	68	43	53	25
Северо-Енисейский муниципальный район	73		77	43	59	56	74	90	64	48	86	82	73	18	68	67	64	34	37	14
МБОУ Тейская СШ №3	14		79	29	43	100	57	100	86	79	100	100	100	4	71	57	64	14	21	0

География

Выполнение заданий (в % от числа участников)

ОО	Кол-во уч.	Макс балл	1	2	3	4	5	6	7	8	9	10	11	12	13	14	15	16	17К1	17К2	17К3
Красноярский край	8045		63	74	76	73	77	78	84	83	41	89	77	54	39	67	68	49	43	29	28
Северо-Енисейский муниципальный район	73		77	92	85	85	85	71	99	84	51	88	85	61	42	79	71	63	32	25	22
МБОУ Тейская СШ №3	18		100	100	94	83	89	72	100	100	50	100	100	92	22	100	78	78	17	0	0

Химия**Выполнение заданий (в % от числа участников)**

ОО	Кол-во уч.	Макс балл	1	2	3	4	5	6	7	8	9	10	11	12	13	14	15
			2	2	1	2	2	2	2	2	2	3	3	2	2	3	3
Красноярский край	6300		54	92	63	89	93	72	79	59	60	60	85	67	37	39	50
Северо-Енисейский муниципальный район	79		67	91	70	77	96	72	68	47	54	51	77	51	21	19	27
МБОУ Тейская СШ №3	20		52	95	55	55	98	65	52	15	67	53	88	60	0	0	5

История**Выполнение заданий (в % от числа участников)**

Школой реализуется программа во ФГОС НОО и ФГОС ООО в 5 классе .100% учителей, работающих в начальных классах, и 93,75% учителей, работающих в 5 классах , прошли курсовую подготовку.

Посещаемость обучающимися учебных занятий.

Ежедневный мониторинг «Кто не сел за парту» позволил максимально снизить количество пропущенных занятий по неуважительной причине.

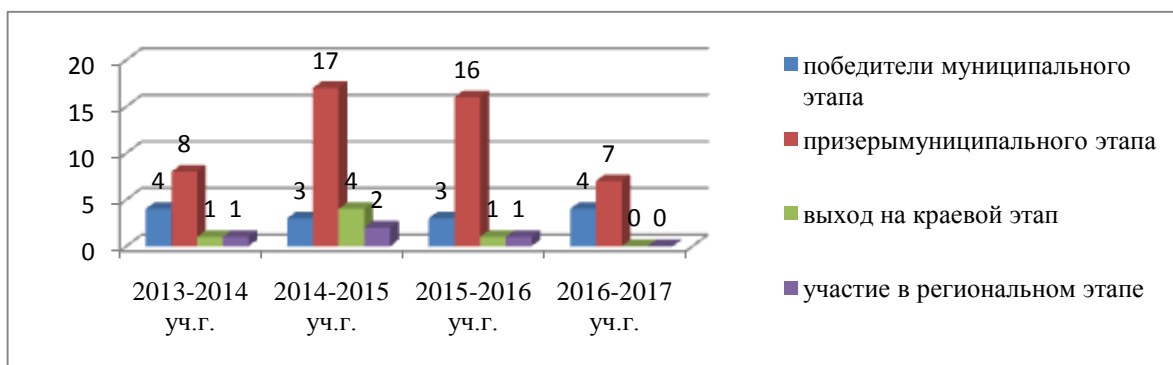
29453 пропущено уроков, из них 81% по болезни .

Дополнительные образовательные программы Учреждения.

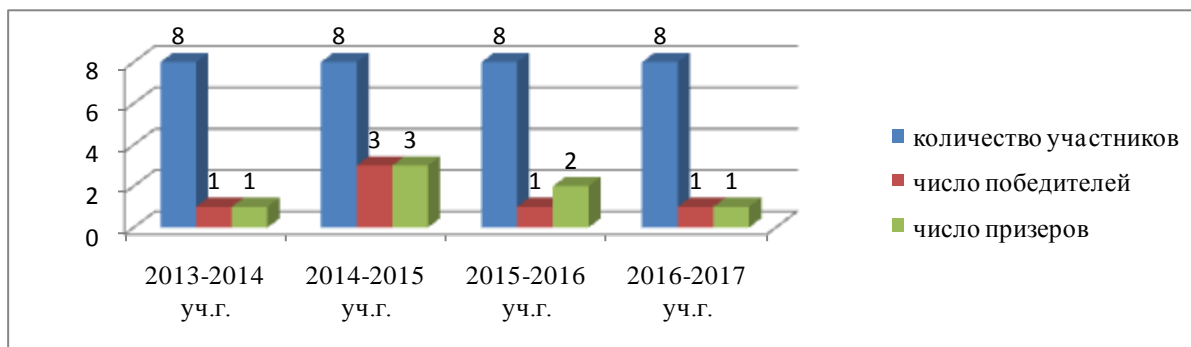
В школе разработаны и успешно осуществляются такие программы как «Здоровье и образование», «Преемственность», «Одарённые дети», «Предпрофильная подготовка», БОС.

Реализация программы «Одаренные дети»

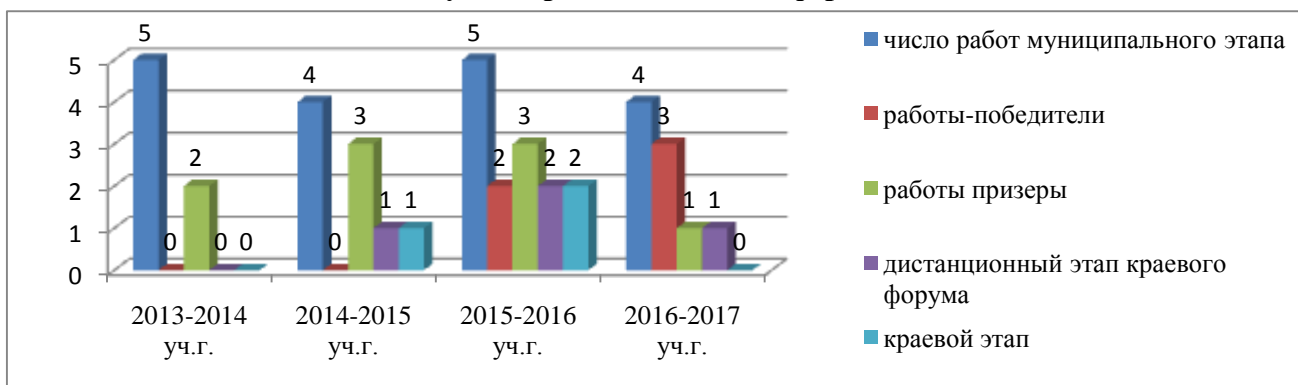
Результаты Всероссийской олимпиады школьников муниципальный и краевой этап



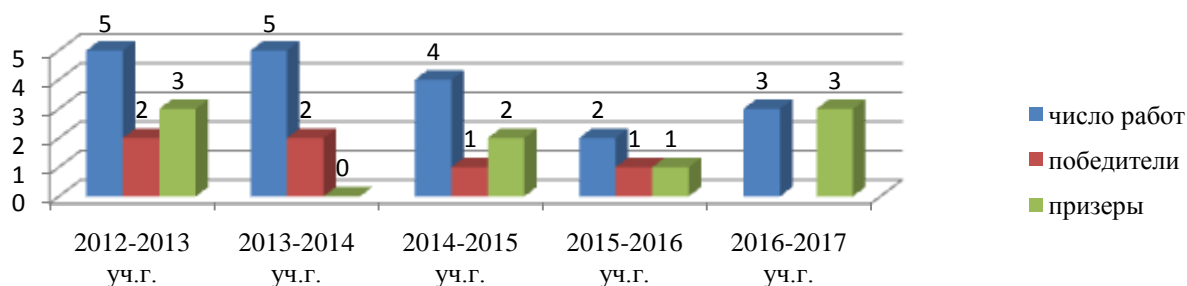
Конкурс «Эрудит» для учащихся 3-4 классов



Научно-практическая конференция



Конкурс - фестиваль «Я - исследователь»



Поступления и расходования денежных средств Учреждения.

На подготовку муниципального бюджетного общеобразовательного учреждения «Тейская средняя школа №3» выделено 3412488,9 и освоено 3412488,9 рубля: из них краевой бюджет-265000 рублей, местный бюджет – 3147488,9 рубля. Выполнено следующее:

- косметический ремонт-170000 рублей;
- замена электропроводки в коридоре 1 этажа-295055 рублей;
- замена электрики в спротзале-228331,60 рублей;
- приобретение и установка противопожарной двери 1 этажа - 45502,00 рублей;
- перенос узла АПС-43000 рублей;
- ремонт стены наружной вентиляционной шахты-53082 рубля;
- замена стеклопакетов-8500 рублей;
- ремонт системы вентиляции-63000 рублей;
- изготовление и установка нового ограждения (Программа ОБЖ)-967818,30 рублей;
- приобретение мебели для начальных классов-102200 рублей;
- покупка увлажнителей воздуха-72000 рублей;
- приобретение пищеварительного котла для пищеблока-131000 рублей;
- приобретение оргтехники-164000 рубля;
- приобретение мебели-25000 рублей;
- приобретение лингафонного кабинета-968000рублей;
- приобретение наглядных пособий по английскому языку-14500 рублей;
- приобретение спортивного оборудования-8600 рублей;
- приобретение винтовки для уроков ОБЖ – 7900 рублей;
- приобретение для дошкольных групп игровой мебели- 15000 рублей;
- приобретение для дошкольных групп оргтехники-30000 рублей.

Результаты проведённых внешних проверок Учреждения.

Проведены внешние проверки образовательного учреждения документарная проверка службы контроля и надзора в области образования, государственной противопожарной службой, федеральной службой по надзору в сфере защиты прав потребителей и благополучия человека, управлением образования администрации Северо-Енисейского района. Замечаний и предписаний данных служб выполняются.

Обсуждение публичного отчётного доклада состоится 13 октября 2017 года на общей конференции работников и обучающихся, а также общешкольном родительском собрании.